RELATÓRIO TÉCNICO GERENCIAL
CENTROS DE ATENÇÃO PSICOSSOCIAL – CAPS

PERÍODO:

01 de outubro de 2026 à 31 de outubro de 2026.

Elaborador por: Carlos Eduardo Bassuto

1. Apresentação

O presente Relatório Técnico Gerencial consolida os dados de produção referentes ao mês de julho de 2026 das três unidades de atenção psicossocial: CAPS Álcool e Outras Drogas (CAPS AD), CAPS Infantojuvenil e Centro de Atenção Psicossocial II (CAPS II). O documento apresenta os principais indicadores assistenciais registrados nos relatórios gerenciais das unidades, permitindo uma visão integrada da produção, da demanda médica, dos atendimentos multiprofissionais, dos procedimentos e dos exames realizados.

2. Síntese Geral das Três Unidades

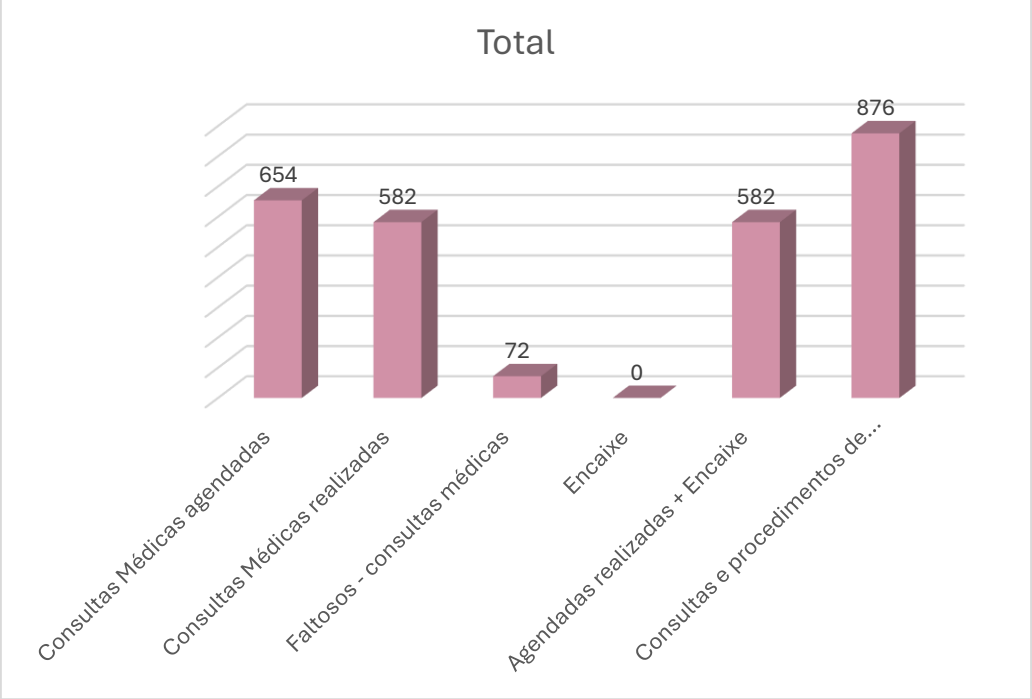

3. CAPS Álcool e Outras Drogas – CAPS AD

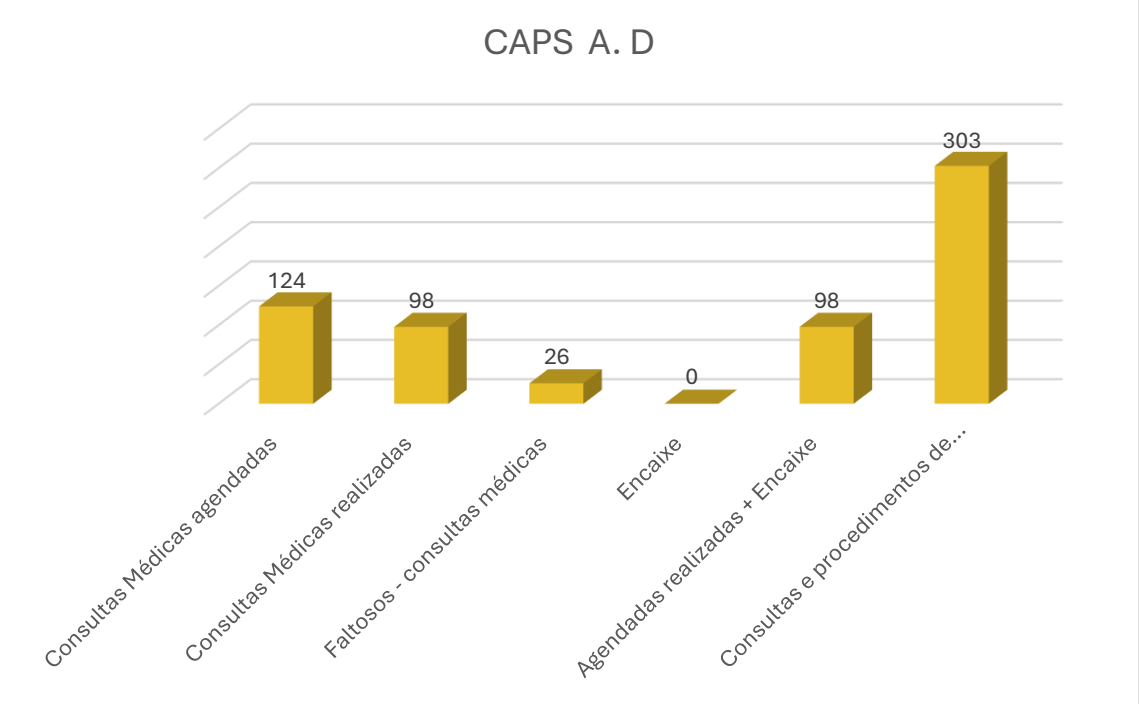

ATENDIMENTO POR TIPO DE PROFISSIONAL

DESCRIÇÃO	QUANTIDADE
ASSISTENTE SOCIAL	77
ENFERMEIRO	47
MEDICO	98
OFICINEIRO	131
PSICÓLOGO	382
TÉCNICO EM ENFERMAGEM	256
TOTAL	**991**

4. CAPS Infantojuvenil

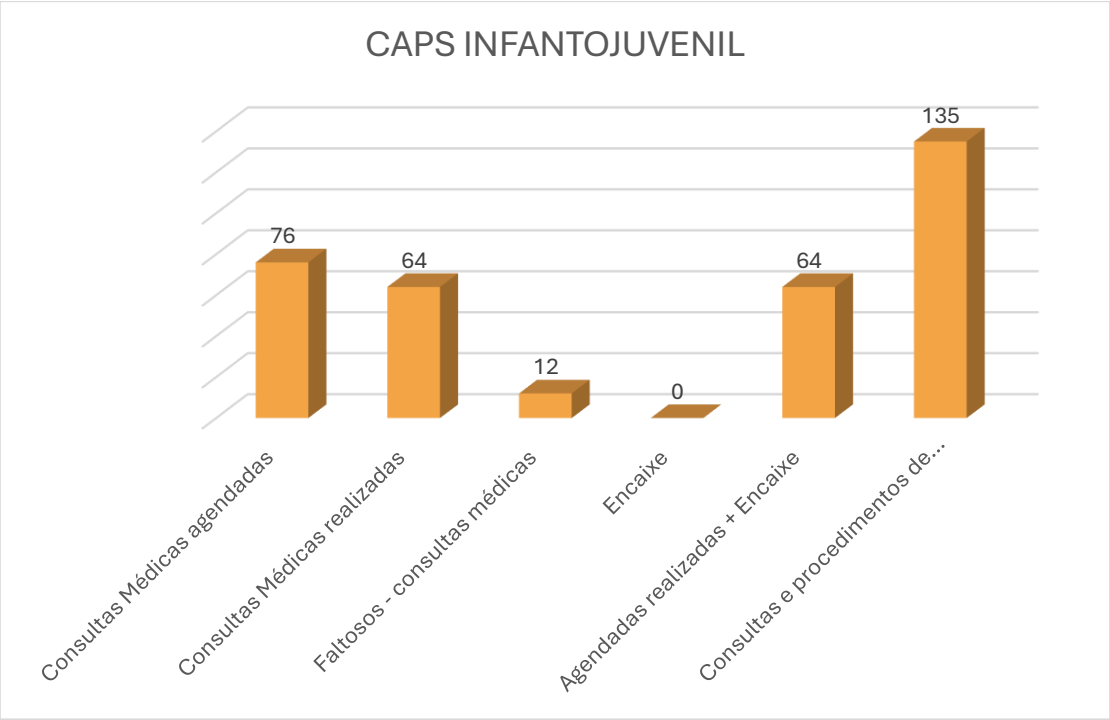

ATENDIMENTO POR TIPO DE PROFISSIONAL

DESCRIÇÃO	QUANTIDADE
ASSISTENTE SOCIAL	45
ENFERMEIRO	70
MEDICO	64
OFICINEIRO	34
PSICÓLOGO	142
TÉCNICO EM ENFERMAGEM	65
TOTAL	**420**

5. Centro de Atenção Psicossocial II – CAPS II

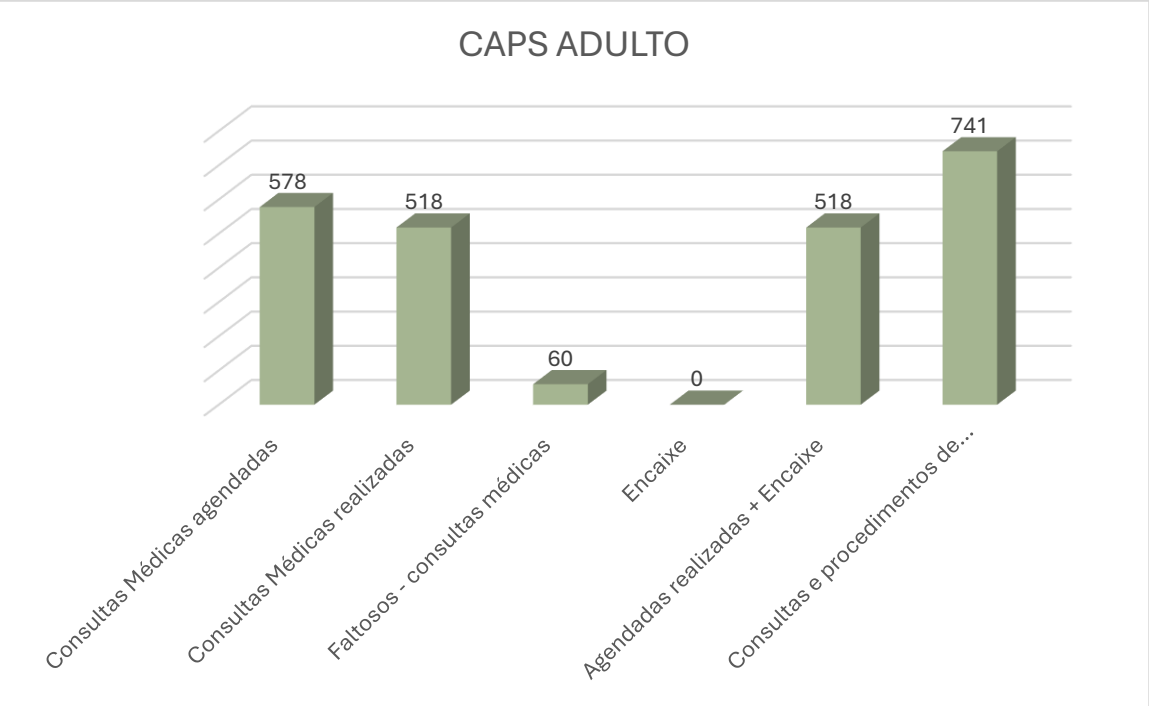

ATENDIMENTO POR TIPO DE PROFISSIONAL

DESCRIÇÃO	QUANTIDADE
ASSISTENTE SOCIAL	50
ENFERMEIRO	349
MEDICO	518
OFICINEIRO	4
PSICÓLOGO	249
TÉCNICO EM ENFERMAGEM	392
TOTAL	**1562**

6- Produção por tipo de profissional

Categoria profissional	Total
Assistente social	139
Enfermeiro	358
Médico	658
Oficineiro	325
Psicólogo	702
Técnico em enfermagem	691
Educador físico	5

7. Análise Comparativa

Os dados apresentados demonstram uma diferença significativa no volume de atendimentos entre os três serviços. O **CAPS Adulto** e o **CAPS AD** apresentam o maior volume de consultas médicas e procedimentos de enfermagem, enquanto o **CAPS Infantojuvenil** possui uma demanda proporcionalmente menor.

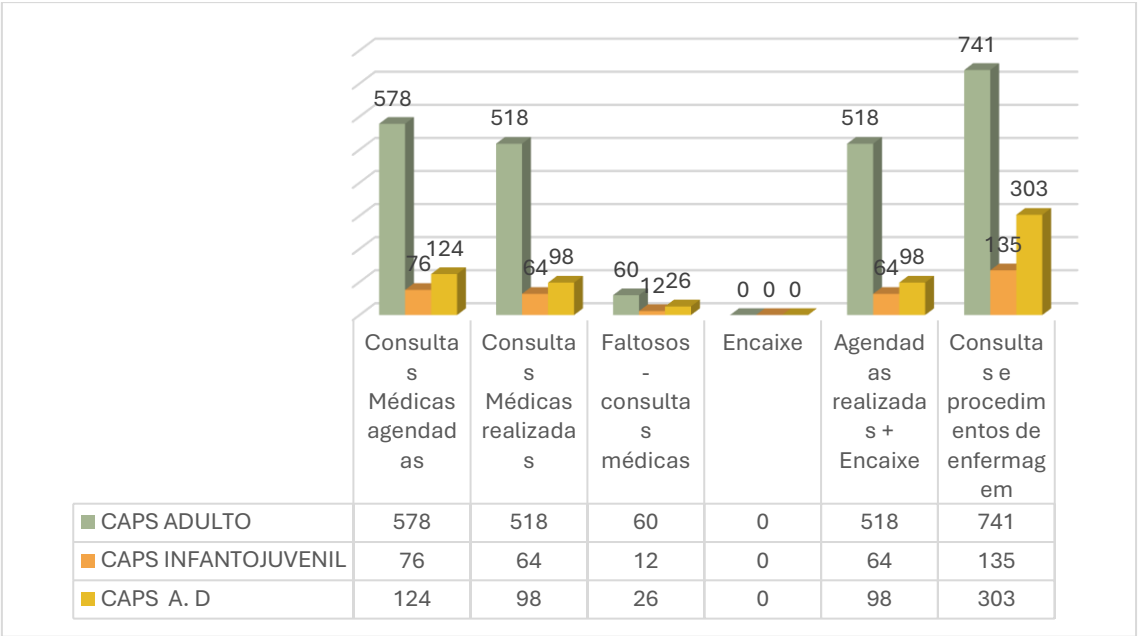

	Consultas Médicas agendadas	Consultas Médicas realizadas	Faltosos - consultas médicas	Encaixe	Agendadas realizadas + Encaixe	Consultas e procedimentos de enfermagem
CAPS ADULTO	578	518	60	0	518	741
CAPS INFANTOJUVENIL	76	64	12	0	64	135
CAPS A. D	124	98	26	0	98	303

8. Considerações Técnicas

A análise dos indicadores dos três serviços — **CAPS Adulto, CAPS Infantojuvenil e CAPS AD (Álcool e Drogas)** — demonstra uma organização assistencial baseada em demanda previamente programada..

Observa-se que o **CAPS Adulto e o CAPS AD apresentam volumes de produção equivalentes**, tanto nas consultas médicas quanto nos atendimentos e procedimentos de enfermagem, enquanto o CAPS Infantojuvenil apresenta menor volume absoluto de atendimentos, compatível com o perfil específico de sua população assistida especialmente no CAPS Infantojuvenil, que apresentou proporcionalmente o maior índice de absenteísmo.

9. Conclusão

No mês de outubro de 2026, as três unidades CAPS registraram produção multiprofissional relevante, com diferenças de volume e de perfil de procedimentos. O CAPS II apresentou melhor desempenho relativo nas consultas médicas agendadas, com menor taxa de faltas; o CAPS AD apresentou a maior taxa de faltas e o maior volume de exames; e o CAPS Infantojuvenil destacou-se nos registros de atendimento familiar e articulação de redes. Como encaminhamento gerencial, recomenda-se fortalecer o acompanhamento dos faltosos e padronizar a validação dos dados consolidados, garantindo maior consistência dos indicadores utilizados na gestão e na prestação de contas.

BIOGESP- Associação de Gestão e Execução de Serviços Públicos e Sociais.

Inscrito no CNPJ sob o nº 26.702.577/0001-39.

Alameda Ministro Rocha Azevedo, 38 - Sala 601 - Cerqueira César - São Paulo – SP

Contrato 383/2022, firmado em 01/09/2022.